

## **Содержание**

***Как пользоваться корпоративной электронной почтой* ..... 3**



# Как пользоваться корпоративной электронной почтой

**1. Работа с использованием веб-интерфейса самого почтового сервера - вход в почту осуществляется из браузера по адресу:**

**2. Работа через облачную систему:**

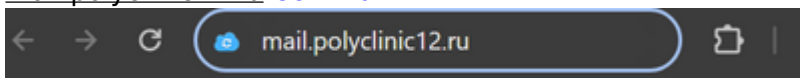
**3. Работа с использованием программ - почтовых клиентов, установленных на ваш ПК - Thunderbird, The BAT, Outlook и т.д., или работа с почтовым ящиком через мобильное приложение.\\ Для использования программ - почтовых клиентов, необходимо сделать следующие настройки:**

Корпоративный сервер электронной почты предприятия расположен по адресу [mail.polyclinic12.ru](mailto:mail.polyclinic12.ru)

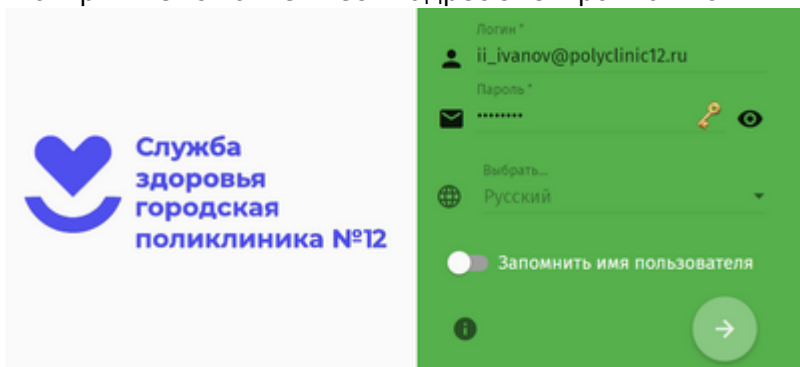
Существует несколько равнозначных способов работы с вашим почтовым ящиком:

**1. Работа с использованием веб-интерфейса самого почтового сервера - вход в почту осуществляется из браузера по адресу:**

1. В браузере (Chrome, Firefox, Opera, Yandex и пр.) в строке адреса ввести [mail.polyclinic12.ru](mailto:mail.polyclinic12.ru) [Ссылка](#):



2. В открывшемся окне ввести адрес электронной почты и пароль:

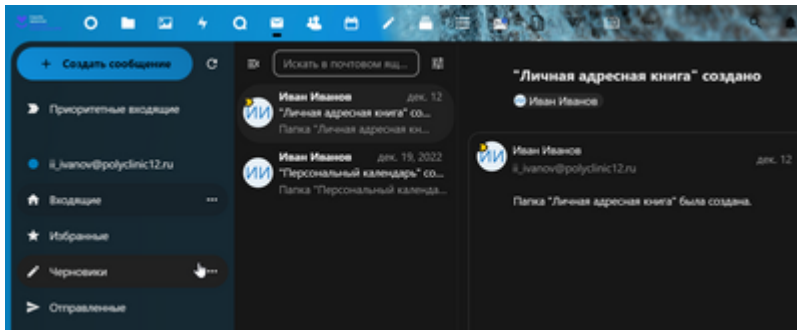


**2. Работа через облачную систему:**

1. В браузере в строке адреса ввести [polyclinic12.ru](http://polyclinic12.ru) [ссылка](#);
2. Ввести логин (либо адрес эл. почты) и пароль, в открывшемся окне увидите 2 иконки, первая позволяет работать с почтой с помощью встроенной программы, вторая ведет на страницу входа из п.1:



Интерфейс встроенной программы:



**\* ВНИМАНИЕ! Для работы с почтой через встроенный в облачную систему клиент необходимо хотя бы один раз войти с использованием веб-интерфейса, в соответствии с п.1, для создания сервером структуры вашего почтового ящика.**

**3. Работа с использованием программ - почтовых клиентов, установленных на ваш ПК - Thunderbird, The BAT, Outlook и т.д., или работа с почтовым ящиком через мобильное приложение.\\ Для использования программ - почтовых клиентов, необходимо сделать следующие настройки:**

- сервер входящей почты imap: mail.polyclinic12.ru порт 143, StartTLS;
- сервер исходящей почты smtp: mail.polyclinic12.ru порт 587, StartTLS;
- в качестве логина всегда используется **полный адрес электронной почты**.

From: <https://wiki.polyclinic12.ru/> - WIKI «Городская поликлиника № 12»

Permanent link: [https://wiki.polyclinic12.ru/%D1%8D%D0%BB%D0%B5%D0%BA%D1%82%D1%80%D0%BE%D0%BD%D0%BD%D0%B0%D1%8F\\_%D0%BF%D0%BE%D1%87%D1%82%D0%B0?rev=1710083738](https://wiki.polyclinic12.ru/%D1%8D%D0%BB%D0%B5%D0%BA%D1%82%D1%80%D0%BE%D0%BD%D0%BD%D0%B0%D1%8F_%D0%BF%D0%BE%D1%87%D1%82%D0%B0?rev=1710083738)

Last update: 2024/03/10 15:15

