Содержание

Как пользоваться корпоративной электронной почтой 3
1. Работа с использованием веб-интерфейса самого почтового сервера - вход в почту осуществляется из браузера по адресу: 3
2. Работа через облачную систему: 3
3. Работа с использованием программ - почтовых клиентов, установленных на ваш ПК - Thunderbird, The BAT, Outlook и т.д., или работа с почтовым ящиком через мобильное приложение.\\ Для использования программ - почтовых клиентов, необходимо сделать следующие настройки: 3

Как пользоваться корпоративной электронной почтой

1. Работа с использованием веб-интерфейса самого почтового сервера - вход в почту осуществляется из браузера по адресу:

2. Работа через облачную систему:

3. Работа с использованием программ - почтовых клиентов, установленных на ваш ПК - Thunderbird, The BAT, Outlook и т.д., или работа с почтовым ящиком через мобильное приложение.\\ Для использования программ - почтовых клиентов, необходимо сделать следующие настройки:

Корпоративный сервер электронной почты предприятия расположен по адресу mail.polyclinic12.ru

Существует несколько равнозначных способов работы с вашим почтовым ящиком:

1. Работа с использованием веб-интерфейса самого почтового сервера - вход в почту осуществляется из браузера по адресу:

1. В браузере (Chrome, Firefox, Opera, Yandex и пр.) в строке адреса ввести mail.polyclinic12.ru Ссылка:
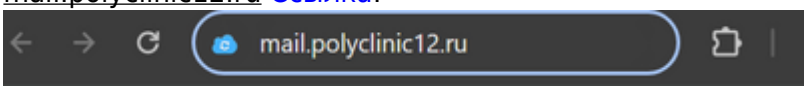

2. В открывшемся окне ввести адрес электронной почты и пароль:
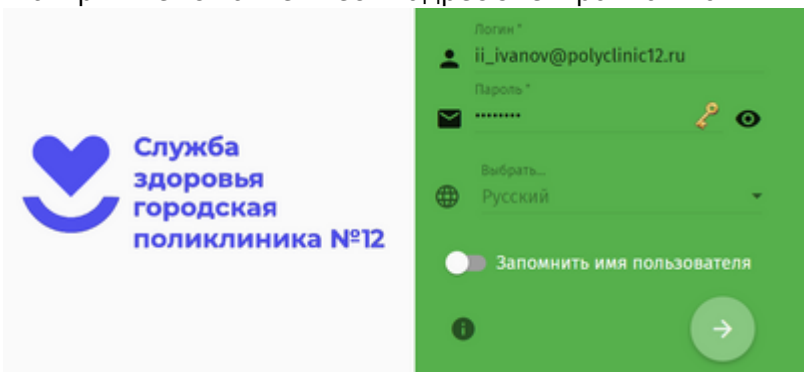

2. Работа через облачную систему:

1. В браузере в строке адреса ввести polyclinic12.ru ссылка;
2. Ввести логин (либо адрес эл. почты) и пароль, в открывшемся окне увидите 2 иконки, первая позволяет работать с почтой с помощью встроенной программы, вторая ведет на страницу входа из п.1:

Интерфейс встроенной программы:

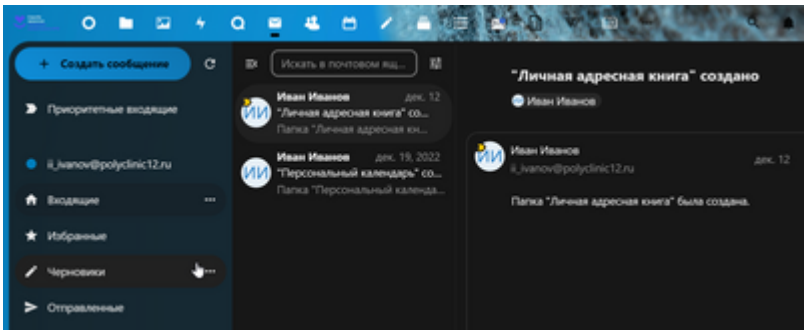

<u>* ВНИМАНИЕ! Для работы с почтой через встроенный в облачную систему клиент необходимо хотя бы один раз войти с использование веб-интерфейса, в соответствии с п.1, для создания сервером структуры вашего почтового ящика.</u>

3. Работа с использованием программ - почтовых клиентов, установленных на ваш ПК - Thunderbird, The BAT, Outlook и т.д., или работа с почтовым ящиком через мобильное приложение.\\ Для использования программ - почтовых клиентов, необходимо сделать следующие настройки:

- сервер входящей почты imap: mail.polyclinic12.ru порт 143, StartTLS;
- сервер исходящей почты smtp: mail.polyclinic12.ru порт 587, StartTLS;
- в качестве логина всегда используется **полный адрес электронной почты**.

From:
https://wiki.polyclinic12.ru/ - **WIKI «Городская поликлиника № 12»**

Permanent link:
https://wiki.polyclinic12.ru/%D1%8D%D0%BB%D0%B5%D0%BA%D1%82%D1%80%D0%BE%D0%BD%D0%BD%D0%B0%D1%8F_%D0%BF%D0%BE%D1%87%D1%82%D0%B0?rev=1710083793

Last update: **2024/03/10 20:16**